

pavimento stampato e spray

Stamped and spray concrete floor

Béton imprimé et béton pulvérisé


Stempelbeton und Spritzbeton



ISO
PLAM

concreativity

MADE IN
ITALY



**Perché scegliere
un pavimento
stampato?**



Estremamente resistente e carrabile, non teme il passare del tempo ed il transito di mezzi pesanti. Antimuffa e antimacchia, perché non ha punti deboli in cui l'acqua possa infiltrarsi. Le sue texture antiscivolo lo rendono ideale per piazzali, piste ciclabili, marciapiedi e aree pedonali.

Why choose a Stamped Concrete floor?

Highly resistant and suitable for vehicle traffic, it is not scared of time and heavy machinery traffic. Mold and stain proof, because it doesn't have weak spots where water may infiltrate. Its antislip texture makes it ideal for squares, bike lanes, sidewalks and pedestrian areas.

Pourquoi choisir un sol en Béton Imprimé?

Extrêmement résistant et durable, il ne craint pas le passage du temps et de véhicules lourds. Anti-moisissures et antitaches, car dépourvu de points faibles où l'eau peut s'infiltrer. Sa texture antidérapante le rend idéal pour les places, les pistes cyclables, les trottoirs et les zones piétonnes.

Warum sollte man Stempelbeton wählen?

Extrem widerstandsfähig und befahrbar, scheut weder die Spuren der Zeit noch das Befahren durch LKWs. Schutz vor Schimmel und Flecken, weil er keine Schwachstellen aufweist, in denen Wasser eindringen kann. Dank seiner rutschfesten Texturen ist der ideal für Plätze, Radwege, Gehsteige und Fußgängerzonen.



Travertino
Plam Hardening: Dark Gray
Plam Liquid Rele



Pietra di fiume
Plam Hardening: White
Plam Rele: Pale Orange





Mattone del Nord
Plam Hardening: Light Gray
Plam Rele: Medium Gray

Pietra Mista Grande + greca Mattone verticale
Plam Hardening: Light Gray
Plam Rele: Medium Gray





Rough stone
Plam Hardening: Champagne _Plam Rele: Cool white
ClubMed Cefalù, Italy

Roman slate
Plam Hardening: White
Plam Rele: Tawny





Pietra sillar sella
Plam Hardening: White
Plam Rele: Medium Gray



Egeo + Nautical star medallion + Fascia Mattone Verticale
Plam Hardening: Yellow Sun_Plam Rele: Clay
Plam Acid: Ambra, Topazio, Bronzo



Legno
Plam Hardening: Medium Gray_Plam Rele: Dark Gray
Bouygues Bâtiment International - Versailles, Francia



Roccia antica gigante
Plam Hardening: White
Plam Rele: Tawny



Porfido Sampietrino + Rosone Sampietrino
Plam Hardening: Oak_Plam Rele: Autumn Brown
Plam Acid: Marrone





Pietra mista grande + greca mattone verticale
Plam Hardening: Silver
Plam Rele: Medium Gray

Pietra mista grande
Plam Hardening: Medium Gray
Plam Rele: Medium Gray





Rough stone + Rosa dei Venti
Plam Hardening: White
Plam Rele: Antique Rose
Plam Acid: Nero Caffè, Sabbia



Roman slate
Plam Hardening: White
Plam Rele: Tawny

Lastricato medievale + Travertino
Plam Hardening: White
Plam Rele: Tile Red



Abaco



I colori e le foto sono da ritenersi indicativi in quanto riproduzione fotografica della realtà. Il risultato finale varia a seconda dei seguenti fattori: colore del calcestruzzo, porosità del supporto, texture, modalità di applicazione, ecc.
Colors and photos are indicative, as they are the photographic reproduction of reality. The final result may vary depending on the following factors: color of concrete, porosity of support, texture, application, etc.
Les couleurs et les photos sont indicatives, parce qu'elles sont une reproduction photographique de la réalité. Le résultat final dépend de plusieurs facteurs: couleur du béton, la porosité du support, la texture, la modalité d'application, etc.
Die Farben und Fotografien sind als richtungweisende Angaben zu verstehen, da sie eine fotografische Reproduktion der Realität darstellen. Das Endergebnis ändert sich aufgrund der folgenden Faktoren: Farbe des Betons, Porosität des Trägers, Textur, Anwendungsweise, usw.



Appalachian
Plam Hardening: Silver
Plam Rele: Medium Gray



Cedar Wood Planking
Plam Hardening: Havana
Plam Rele: Dark Gray



Edinburgh Cobble Tool
Plam Hardening: Mauve
Plam Rele: Medium Gray



Lastricato Medievale
Plam Hardening: Mauve
Plam Rele: Autumn Brown



Legno
Plam Hardening: White
Plam Rele: Tawny




Mattone del Nord
Plam Hardening: Mauve
Plam Rele: Medium Gray



Running Bond Brick
Plam Hardening: Tile Red
Plam Rele: Dark Gray



Onda
Plam Hardening: Silver
Plam Rele: Dark Gray



Pietra Mista Grande
Plam Hardening: Silver
Plam Rele: Light Gray



Pietra Mista Piccola
Plam Hardening: Antique Rose
Plam Rele: Dark Gray



Boardwalk picture frame medallion
Plam Hardening: Old White
Plam Rele: Light Gray



Pietra Spaccata
Plam Hardening: Silver
Plam Rele: Dark Gray

Abaco

I colori sono da ritenersi indicativi.
The colors are indicative.
Les couleurs sont indicatives.
Die Farben sind als Richtwerte anzusehen.



Caltrans
Plam Hardening: Clay
Plam Rele: Incolore



Roccia Antica Gigante
Plam Hardening: White
Plam Rele: Pale Orange



Roman Slate
Plam Hardening: Ocra Sardegna
Plam Rele: Light Gray



Porfido sampietrino
Plam Hardening: Dark Gray
Plam Rele: Medium Gray



Travertino
Plam Hardening: White
Plam Rele: Antique Rose



Sasso Irregolare
Plam Hardening: Yellow Sun
Plam Rele: Clay



Spina Pesce Piccolo
Plam Hardening: Red Mountain
Plam Rele: Dark Gray



Pietra Mista Grande
Plam Hardening: White
Plam Rele: Pale Orange



Sasso Irregolare Grande
Plam Hardening: Silver
Plam Rele: Dark Gray



Lotus medallion
Plam Hardening: Light Gray
Plam Rele: Light Gray
Plam Acid: Nero, Grigio



Greca Tile
Plam Hardening: Light Gray
Plam Rele: Light Gray
Plam Acid: Sabbia



Sole - Sun
Plam Hardening: White
Plam Rele: Antique Rose
Plam Acid: Ambra

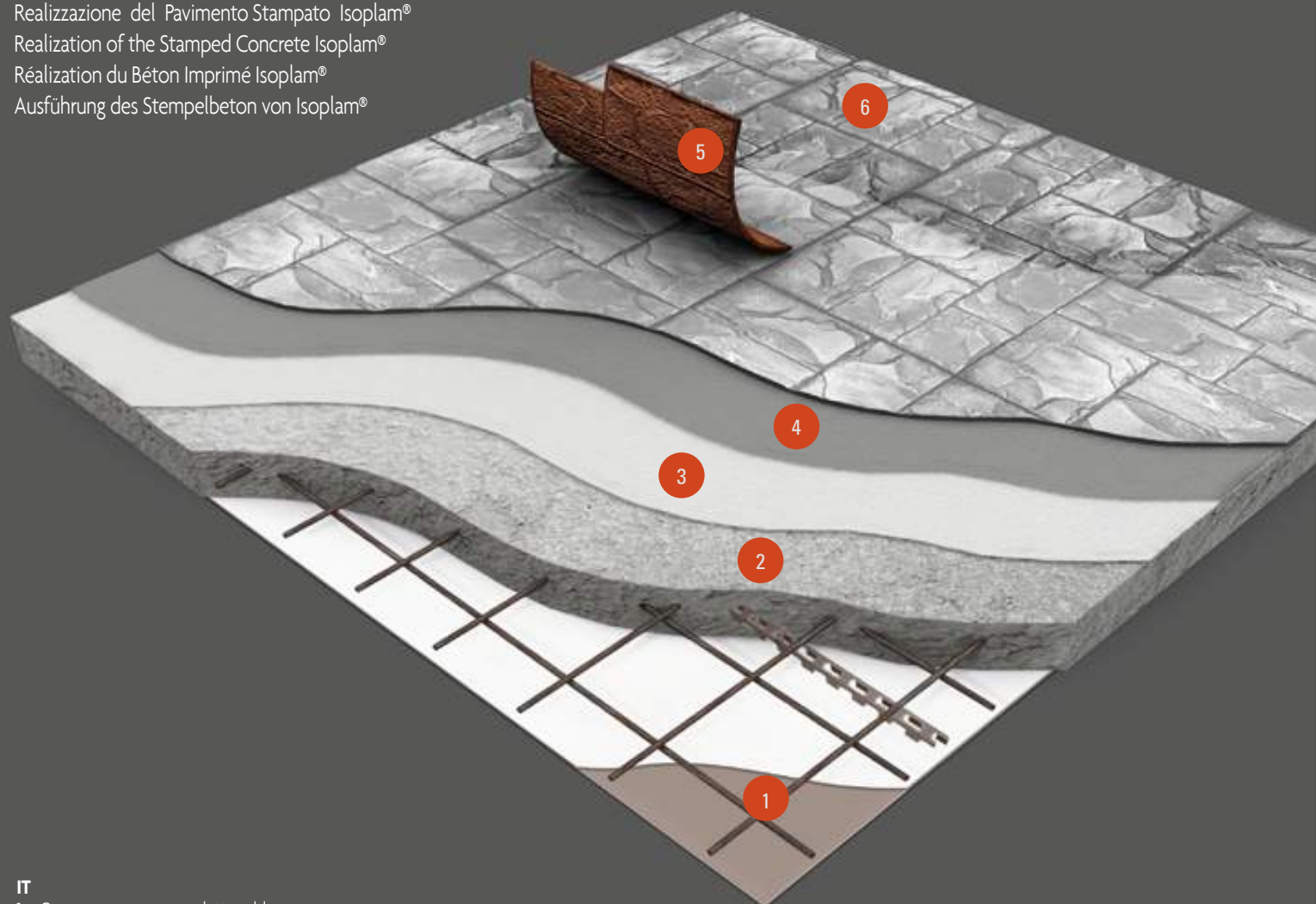
il pavimento stampato

Realizzazione del Pavimento Stampato Isoplam®

Realization of the Stamped Concrete Isoplam®

Réalisation du Béton Imprimé Isoplam®

Ausführung des Stempelbeton von Isoplam®



IT

1. Casseratura e posa rete elettrosaldata.
2. Stesura del calcestruzzo additivato con HOTPAV oppure COLDPAV e con PLAM FIBRE Isoplam®.
3. Applicazione del corazzante PLAM HARDENING colorato in 2 o 3 applicazioni e lisciatura della superficie.
4. Applicazione del distaccante PLAM RELE colorato.
5. Stampaggio e rifinitura con attrezzi Isoplam® e lavaggio della pavimentazione con detersivi e specifiche attrezzature Isoplam®.
6. Applicazione della resina PLAM SEALING/L o PLAM SEALING/S.

EN

1. Formwork setting and placement of steel reinforcement.
2. Concrete pose with HOTPAV or with COLDPAV and with PLAM FIBRE Isoplam®.
3. Application of colored PLAM HARDENING in 2 or 3 applications and smoothing of the surface.
4. Application of the colored releasing agent PLAM RELE.
5. Imprinting and finishing using Isoplam® tools and cleansing of the floor with Isoplam® detergents and equipments.
6. Application of protective PLAM SEALING/L or PLAM SEALING/S.

FR

1. Définition du coffrage et placement de l'armature en acier.
2. Pose du béton avec HOTPAV ou avec COLDPAV et avec PLAM FIBRE Isoplam®.
3. Mise en application du couleur PLAM HARDENING en 2 ou 3 applications et lissage de le surface.
4. Application de l'agent démoulant coloré PLAM RELE.
5. Moulage et finition avec les outils Isoplam® et nettoyage du sol avec les détergents et équipements spéciaux Isoplam®.
6. Application de la résine PLAM SEALING/L or PLAM SEALING/S.

DE

1. Schalung und Verlegung der Bewehrungsmatte.
2. Auftragen des mit HOTPAV oder COLDPAV und mit PLAM FIBRE ISOPLAM® versetzten Betons.
3. Auftragen von 2 oder 3 Schichten des farbigen Härters PLAM HARDENING und Glätten der Oberfläche.
4. Auftragen des farbigen Trennmittels PLAM RELE.
5. Stempeln und Ausfertigung mit dem Werkzeug von Isoplam® und Reinigung des Bodens mit Reinigungsmitteln und spezifischer Ausrüstung von Isoplam®.
6. Auftragen des Harzes PLAM SEALING/L oder PLAM SEALING/S.

check list

Prodotti per Pavimento Stampato Isoplam®
Products for Stamped Concrete floor Isoplam®
Produits pour Béton Imprimé Isoplam®
Produkte für den Stempelbeton von Isoplam®



Hotpav / Coldpav

Additivo superfluidificante per calcestruzzo versione estiva o invernale.
Superplasticiser additive for concrete floors, for summer or winter season.
Adjuvant superfluidifiant pour béton, version été ou hiver.
Superverflüssigender Zusatz für Beton, Sommer- oder Winterausführung.



Plam Rele

Distaccante in polvere per pavimenti in cemento stampato.
Powder release agent for stamped concrete floors.
Démoulant coloré en poudre pour revêtements en béton imprimé.
Trennmittel in Pulverform für Stempelbeton.



Plam fibre

Fibre in polipropilene per calcestruzzo.
Polypropylene fibers for concrete floors.
Fibres en polypropylène pour béton.
Polypropylen-Fasern für Beton.




Plam Sealing/L - Plam Sealing/S

Resina protettiva trasparente acrilica monocomponente.
Protective sealer for stamped concrete.
Résine de protection pour béton imprimé.
Einkomponenten-Acrylharz-Schutzbehandlung.



Plam Hardening

Corazzante colorato per pavimenti in cemento stampato Isoplam®.
Color hardener for Isoplam® stamped concrete floors.
Durcisseur colorant pour béton imprimé Isoplam®.
Farbiger Härter für Isoplam® Stempelbeton.

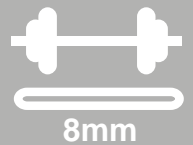


Stampi Isoplam®

Stampi, greche e rosoni per cemento stampato Isoplam®.
Floor texture mats, borders and medallion for stamped concrete.
Matrices, frises et rosettes pour béton imprimé.
Stempelformen, Mäander und Rosetten für Isoplam® Stempelbeton.



**Perché scegliere
un Pavimento
Spray?**



Una bellezza su misura, per la possibilità di personalizzazione nei colori e nelle texture.
Una superficie sicura, grazie al suo potere antiscivolo.
Resistente e facile da pulire, richiede pochissima manutenzione.

Why choose Plam Spray concrete floor?

It's a tailor made beauty, for its possibility to customize colors and textures.
A safe surface, thanks to the antislip properties.
Resistant and easy to clean, it requires little maintenance.

Pourquoi choisir un sol en Plam Spray?

Une beauté sur mesure, pour la possibilité de personnaliser les couleurs et les textures.
Une surface en toute sécurité, grâce à son propriété antidérapante.
Durable et facile à nettoyer, nécessitant peu d'entretien.

Warum sollte man Spritzbeton wählen?

Eine maßgefertigte Schönheit dank der Möglichkeit, die Farben und Texturen individuell auszuwählen.
Eine sichere Oberfläche dank der starken Rutschfestigkeit.
Widerstandsfähig und reinigungsfreundlich, extrem geringer Wartungsbedarf.



European Fan + Sasso Irregolare
Plam Hardening: Light Gray - Dark Gray





European fan
Plam Hardening: White - Medium Gray

Keystone
Plam Hardening: Silver - Dark Gray





European fan + Brick Header
Plam Hardening: Silver - Autumn Brown

European fan
Plam Hardening: Silver - Dark Gray





Sasso Irregolare + Star Compass + Brick Header
Plam Hardening: Light Gray - Antique Rose - White



Ashlar Slate
Plam Hardening: Light Gray - Dark gray



Sasso Irregolare
Plam Hardening: Light Gray - Dark Gray





Nastro Design Tape
Plam Hardening: Silver - Dark Gray



Nastro Design Tape
Plam Hardening: Silver - Dark Gray

Nastro Design Tape 1/4'
Plam Hardening: Silver - Platinum - Dark Gray



Crazy paving + Keystone header course
Plam Hardening: White - Yellow sun

Cobble Header
Plam Hardening: Light Gray - Red Mountain



Abaco

I colori sono da ritenersi indicativi.

The colors are indicative.

Les couleurs sont indicatives.

Die Farben sind als Richtwerte anzusehen.



I colori e le foto sono da ritenersi indicativi in quanto riproduzione fotografica della realtà. Il risultato finale varia a seconda dei seguenti fattori: porosità del supporto, texture, modalità di applicazione, ecc.

Colors and photos are indicative, as they are the photographic reproduction of reality. The final result may vary depending on the following factors: porosity of support, texture, application, etc.

Les couleurs et les photos sont indicatives, parce qu'elles sont une reproduction photographique de la réalité. Le résultat final dépend de plusieurs facteurs: la porosité du support, la texture, la modalité d'application, etc.

Die Farben und Fotografien sind als richtungweisende Angaben zu verstehen, da sie eine fotografische Reproduktion der Realität darstellen. Das Endergebnis ändert sich aufgrund der folgenden Faktoren: Porosität des Trägers, Textur, Anwendungsweise, usw.



Diamond Tile

Plam Hardening: Silver - Antique Rose - White




Crazy Paving

Plam Hardening: Silver - Light Gray



12" Tile

Plam Hardening: Silver - Havana



Ashlar Slate - Cobble Header

Plam Hardening: Dark Gray - Light Gray




Brick

Plam Hardening: Silver - Havana



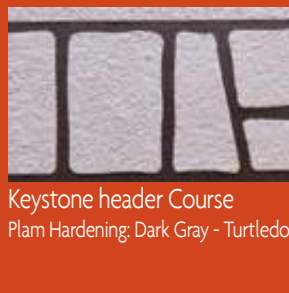
Spina Pesce

Plam Hardening: Dark Gray - Tile Red



Basket Wave

Plam Hardening: White - Tile Red



Keystone header Course

Plam Hardening: Dark Gray - Turtle dove



Brick Header

Plam Hardening: Silver - Autumn Brown



Keystone

Plam Hardening: Silver - Yellow Sun

Tecnica "fresco su fresco"
Technique "fresh on fresh"
Technique "frais sur frais"
Frisch auf frisch"-Technik



12" Tile

Plam Hardening: Silver - Mauve

Plam Rele: Autumn Brown

Tecnica "fresco su fresco"
Technique "fresh on fresh"
Technique "frais sur frais"
Frisch auf frisch"-Technik



European Fan

Plam Hardening: Dark Gray - Light Gray

Plam Rele: Medium Gray

Tecnica "fresco su fresco"
Technique "fresh on fresh"
Technique "frais sur frais"
Frisch auf frisch"-Technik

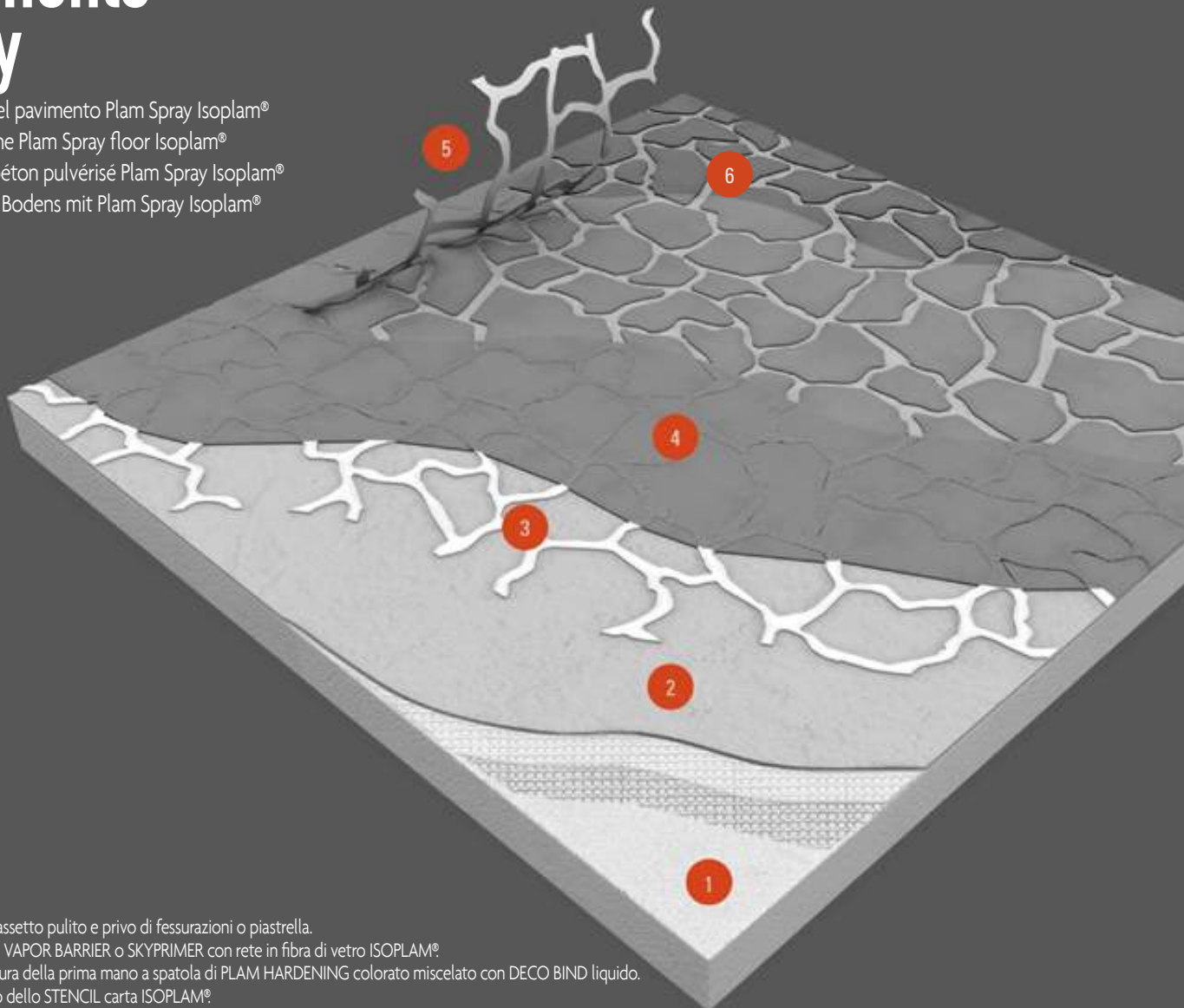
il pavimento spray

Realizzazione del pavimento Plam Spray Isoplam®

Realization of the Plam Spray floor Isoplam®

Réalisation du béton pulvérisé Plam Spray Isoplam®

Ausführung des Bodens mit Plam Spray Isoplam®



IT

1. Superficie in massetto pulito e privo di fessurazioni o piastrella.
2. Applicazione di VAPOR BARRIER o SKYPRIMER con rete in fibra di vetro ISOPLAM®.
3. Stesura e lisciatura della prima mano a spatola di PLAM HARDENING colorato miscelato con DECO BIND liquido.
4. Posizionamento dello STENCIL carta ISOPLAM®.
5. Applicazione della seconda mano di PLAM HARDENING colorato, con PISTOLA HOPPER GUN ISOPLAM®.
6. Rimozione dello STENCIL carta, prima della completa asciugatura, e pulizia della superficie.
7. Applicazione della resina protettiva PLAM SEALING WATER ISOPLAM®.

EN

1. Crack free concrete slabs or tiles.
2. Application of VAPOR BARRIER or SKYPRIMER with ISOPLAM® fiberglass mesh
3. Laying and smoothing of the first coat of colored PLAM HARDENING, mixed with DECO BIND liquid.
4. Placement of paper STENCIL ISOPLAM®
5. Second coat application of colored PLAM HARDENING, with a HOPPER GUN ISOPLAM®
6. Removal of the paper STENCIL, before completely dry, and cleaning of the surface.
7. Application of the protective resin PLAM SEALING WATER ISOPLAM®.

FR

1. Chape sable-ciment et exempte de fissures ou de carrelage.
2. Application de VAPOR BARRIER ou SKYPRIMER avec la maille de fibre de verre ISOPLAM®.
3. Application et lissage de la première couche de durcisseur coloré PLAM HARDENING mélangé avec DECO BIND liquide.
4. Positionnement du pochoir en papier STENCIL ISOPLAM®.
5. Application de la deuxième couche de PLAM HARDENING coloré avec pistolet HOPPER GUN ISOPLAM®.
6. Détachage et enlèvement du pochoir STENCIL avant le séchage complet, et nettoyage de la surface.
7. Application de la résine de protection PLAM SEALING WATER ISOPLAM®.

DE

1. Oberfläche aus reinem Estrich ohne Einrisse oder Fliese.
2. Auftragen von VAPOR BARRIER oder SKYPRIMER mit ISOPLAM® Fiberglas-Mesh.
3. Auftragen und Glätten der ersten Schicht aus farbigem, mit flüssigem DECO BIND gemischtem PLAM HARDENING mit der Spachtel.
4. Platzierung des STENCILS aus Papier von ISOPLAM®.
5. Auftragen der zweiten Schicht aus farbigem PLAM HARDENING mit der Pistole HOPPER GUN ISOPLAM®.
6. Entfernen des Papier-STENCILS vor dem vollständigen Trocknen und Reinigung der Oberfläche.
7. Auftragen des Schutzharzes PLAM SEALING WATER ISOPLAM®.

check list

Prodotti per pavimento Plam Spray Isoplam®
Products for Plam Spray concrete floor Isoplam®
Produits pour béton pulvérisé Plam Spray Isoplam®
Produkte für den Boden Plam Spray Isoplam®



Deco Bind

Legante liquido per pavimento Plam Spray.
Liquid binder for Plam Spray.
Liant liquide pour system Plam Spray.
Flüssiges Bindemittel für Betonböden Plam Spray.



Idrorep/A o Idrorep/S

Trattamento idro-sale repellente.
Salt ans water-repellent treatment.
Traitement hydro-sel répulsif.
Wasser- und salzabweisende Behandlung.



Plam Hardening

Corazzante colorato per pavimenti in Plam Spray Isoplam®.
Color hardener for Isoplam® Plam Spray floors.
Durcisseur colorant pour Plam Spray Isoplam®.
Farbiger Härter für Isoplam® Plam Spray.



Stencil Isoplam®

Carta plastificata disponibile in diversi disegni decorativi.
Plastic paper available in different decorative designs.
Papier plastifié disponible dans différents motifs décoratifs.
Kunststoffbeschichtetes Papier mit verschiedenen Dekormustern.



Skyprimer A+B

Primer epossidico per Plam Spray.
Epoxy primer for Plam Spray.
Primaire époxy pour Plam Spray.
Epoxidprimer für Plam Spray.



Vapor Barrier

Rasatura epossicementizia tricomponente per fondi umidi.
Base coat shave, three-component, epoxy-cement.
Barrière en ciment époxy tri-composants pour niveler la surface.
Dreikomponenten-Epoxyd-Zement-Spachtelmasse für feuchte Untergründe.



Plam Sealing Water

Protettivo acrilico a base acqua.
Water based acrylic protective.
Protecteur acrylique à base d'eau.
Acrylschutzmittel auf Wasserbasis.



Hopper gun

Pistola per resine e malte.
Spray gun for resins and mortar.
Pistolet pour enduit et résine.
Pistole für Harze und Mörtel.



Rullo Stencil

Conferisce alla superficie un effetto bocciardato antiscivolo.
For bush-hammered and non-slip surfaces.
Pour obtenir des surfaces anti-dérapant.
Verleiht der Oberfläche einen gehämmerten, rutschfesten Effekt.



Isoplam® è azienda con sistema di Gestione Qualità Certificato UNI EN ISO 9001:2015 e socio Green Building Council Italia che garantisce il rispetto di rigidi criteri di sicurezza, rispetto per l'ambiente e affidabilità.

Tutte le materie prime e i prodotti Isoplam® sono marcati CE, in conformità ai criteri generali per la sicurezza stabiliti dalle direttive dell'Unione Europea e recepite in leggi dai singoli stati membri. Il meticoloso controllo effettuato dal laboratorio interno su ogni singolo lotto di produzione garantisce la migliore qualità dei prodotti Isoplam® e l'esclusivo packaging in vaso ermetico li mantiene inalterati nel tempo, proteggendoli dagli agenti esterni.

Il risultato finale è coperto da assicurazione e garanzia solo ed esclusivamente con l'uso di tutti i prodotti a marchio Isoplam® e applicatori autorizzati Official Partner Isoplam®.





EN

Isoplam® has received the UNI ISO 9001:2015 certification and partner of Green Building Council Italia, which guarantees its compliance to the strict environmental and reliability safety criteria. All raw materials and Isoplam® products are labeled CE. The internal lab guarantees the best quality of Isoplam® products and the exclusive packaging in bucket preserves the product. **The final result is covered by insurance and warranty only if Isoplam® products are used entirely for the application and Isoplam® Official Partner applicator.**

FR

Isoplam® est certifié UNI EN ISO 9001:2015 et partenaire du Green Building Council Italia, pour la sécurité, respect de l'environnement et fiabilité. Tous les produits sont marqués CE et contrôlés par le laboratoire interne sur chaque lot de production. L'emballage hermétique assure la qualité. **Le résultat final est couvert par l'assurance et la garantie, uniquement et exclusivement en utilisant tous les produits de la gamme Isoplam® et applicateur Official Partner Isoplam®.**

DE

Die Firma Isoplam® verfügt über ein nach UNI EN ISO 9001:2015 zertifiziertes Qualitätsmanagementsystem und ist ein Partner des Green Building Council Italia. Alle Rohstoffe und Produkte von Isoplam® verfügen über die CE-Kennzeichnung. Die an jedem einzelnen Produktionslos in den betriebsinternen Labors durchgeführte gewissenhafte Kontrolle garantiert die ausgezeichnete Qualität der Produkte von Isoplam®. Dank der exklusiven Verpackung in einem hermetisch verschlossenen Vase bleiben sie auch mit der Zeit unverändert und vor äußeren Einwirkungen geschützt. **Das Endergebnis wird nur dann versichert und garantiert, wenn ausschließlich Produkte der Marke Isoplam® verwendet werden und Handwerker Official Partner Isoplam®.**

Di Isoplam® ti puoi fidare

You can trust Isoplam®

Vous pouvez faire confiance à Isoplam®

Auf Isoplam® Können Sie vertrauen



I_ Distribuito da:
E_ Delivered by:
F_ Distribu e par:
D_ Vertrieb durch:

rev. 05-2020

Isoplam srl

Via Enrico Mattei, 4
31010 Maser (TV) Italy
Tel. +39 0423 925023

info@isoplam.it
www.isoplam.it

